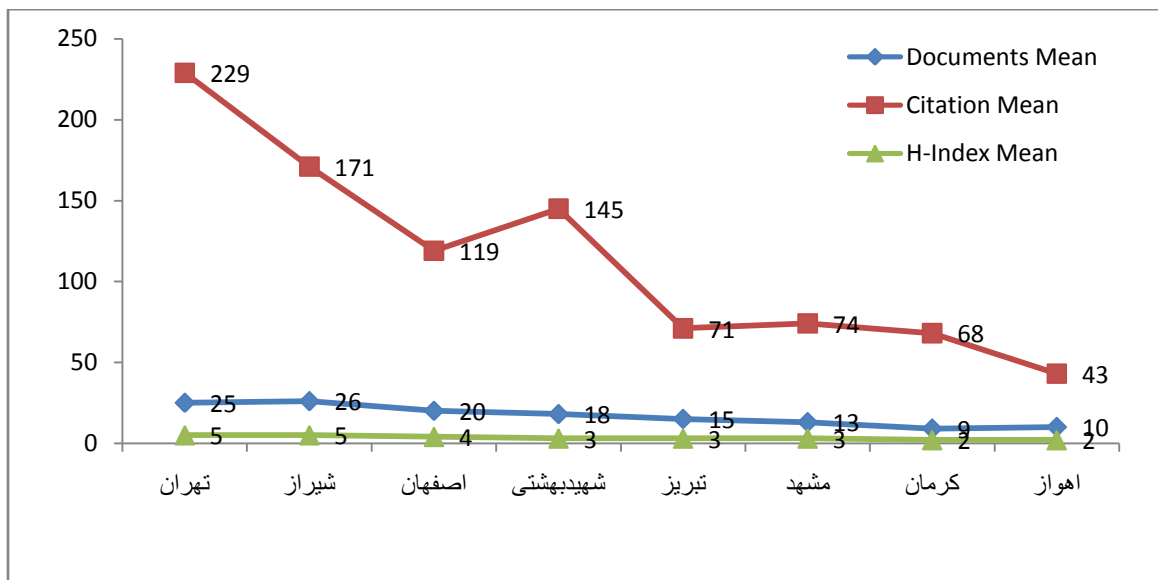


بسمه تعالی

گزارش مقایسه ای دانشکده های دانشگاه علوم پزشکی تبریز با دانشکده های همپراز خود در سایر دانشگاههای تیپ یک بر اساس تعداد هیئت علمی، میانگین تعداد مقالات، استنادات و اچ ایندکس اعضای هیئت علمی

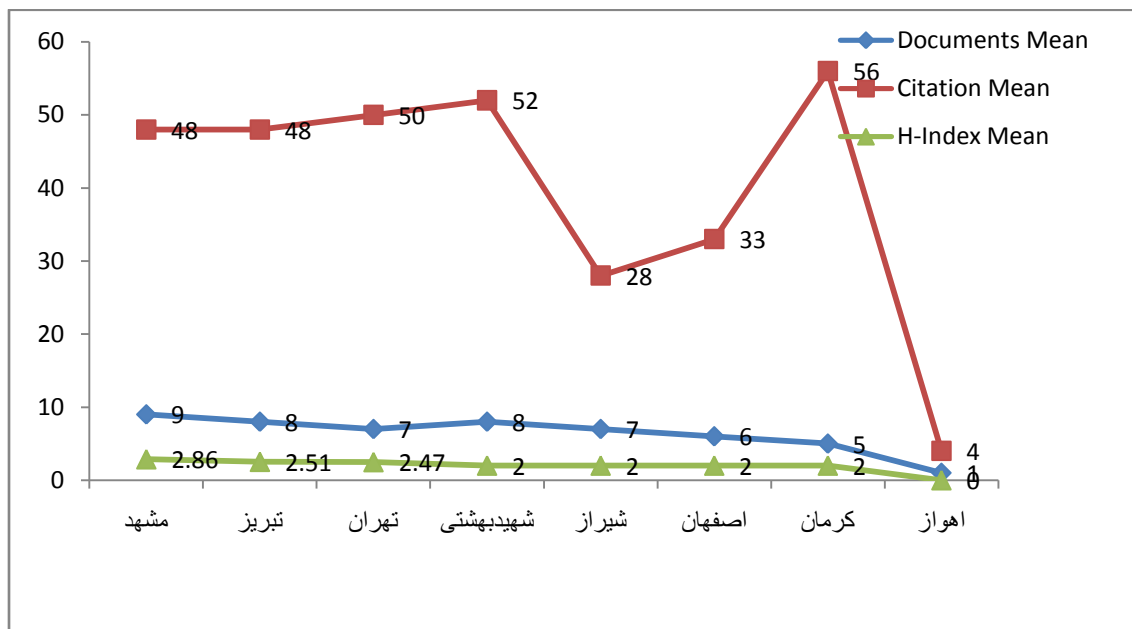
۱- گزارش مقایسه دانشگاه های تیپ یک کشور بر اساس میانگین تعداد مقالات، تعداد استنادات و H-Index

دانشکده پزشکی



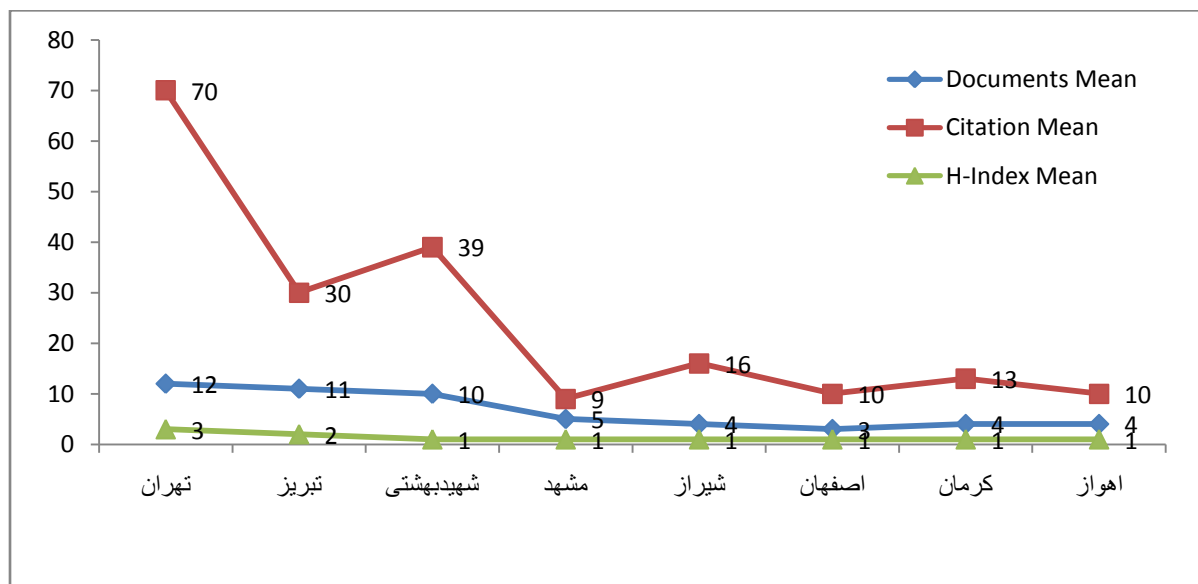
۲- گزارش مقایسه دانشگاه‌های تیپ یک کشور بر اساس میانگین تعداد مقالات، تعداد استنادات و H-Index

دانشکده دندان پزشکی

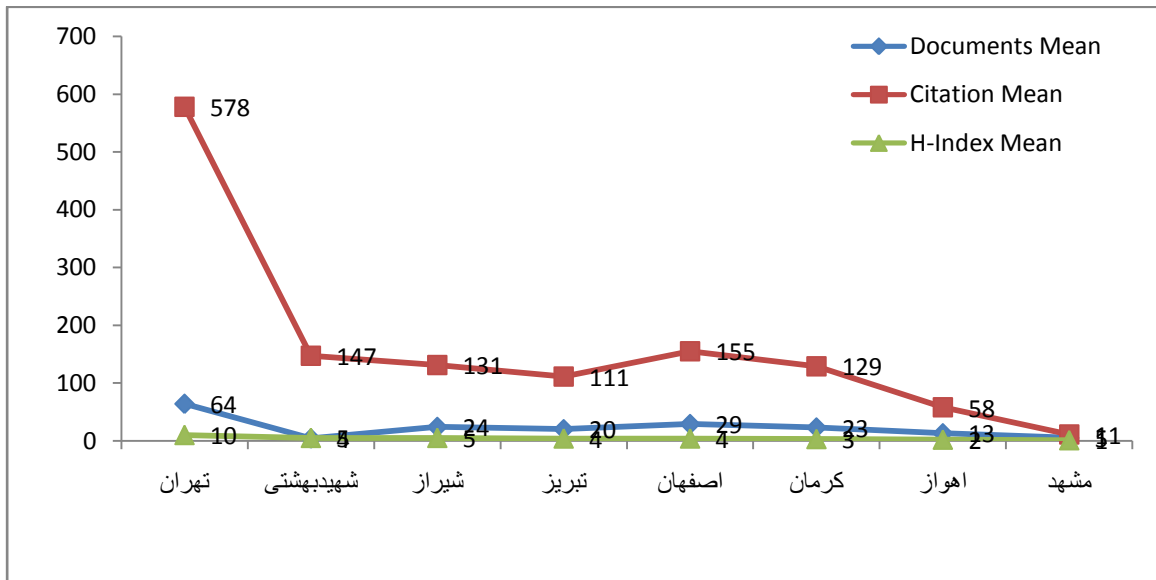


۳- گزارش مقایسه دانشگاه‌های تیپ یک کشور بر اساس میانگین تعداد مقالات، تعداد استنادات و H-Index

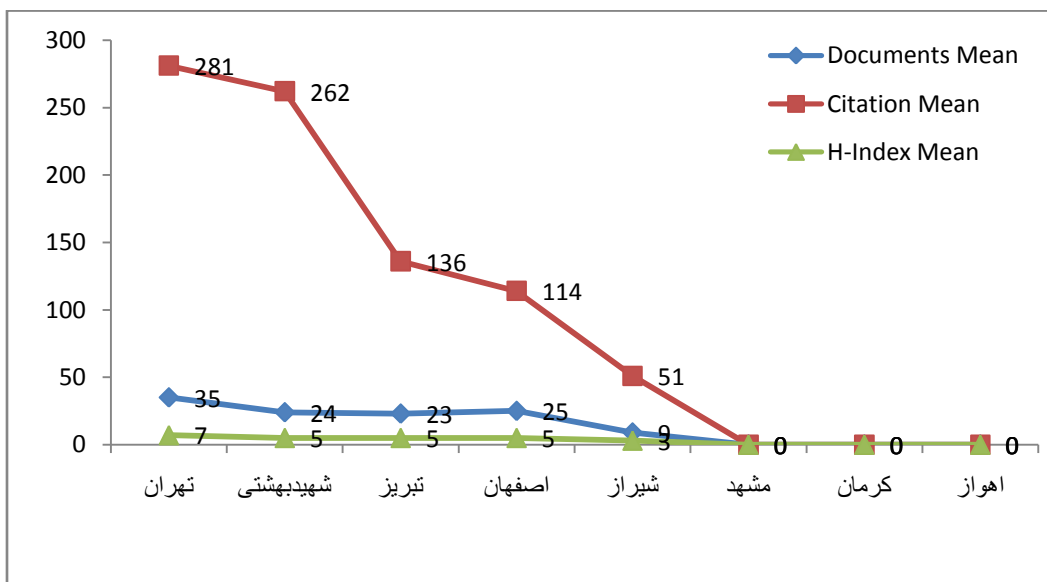
دانشکده پرستاری و مامایی



۴- گزارش مقایسه دانشگاه‌های تیپ یک کشور بر اساس میانگین تعداد مقالات، تعداد استنادات و H-Index دانشگاه بهداشت

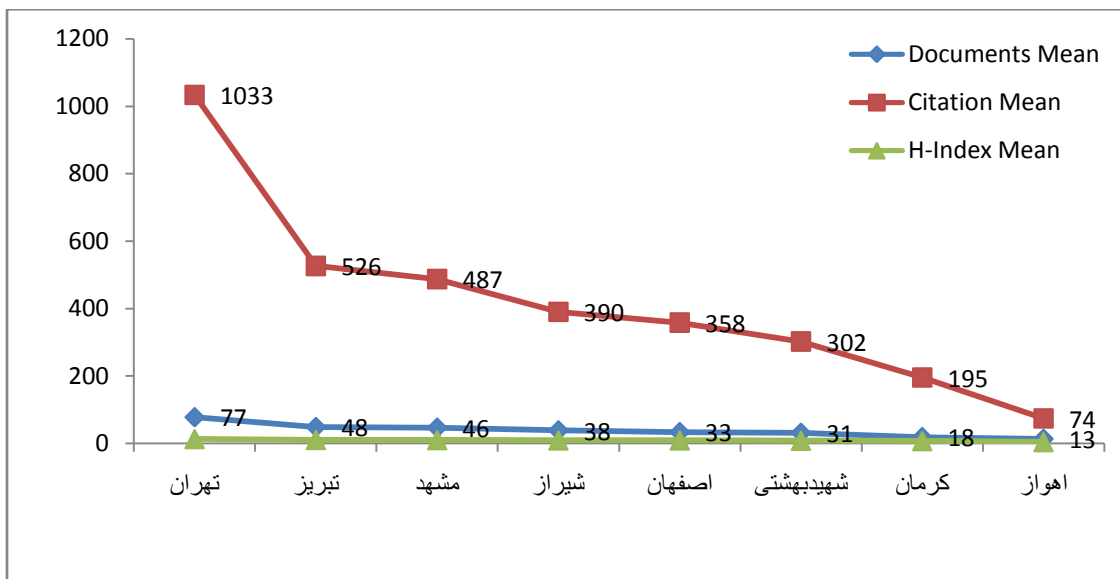


۵- گزارش مقایسه دانشگاه‌های تیپ یک کشور بر اساس میانگین تعداد مقالات، تعداد استنادات و H-Index دانشگاه تغذیه



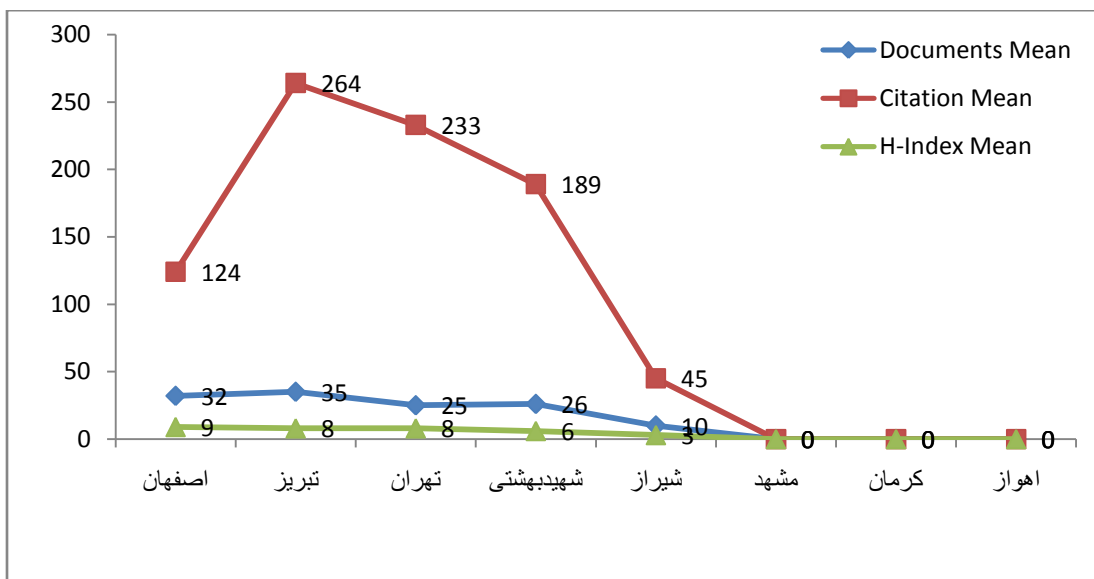
۶- گزارش مقایسه دانشگاه‌های تیپ یک کشور بر اساس میانگین تعداد مقالات، تعداد استنادات و H-Index

دانشکده داروسازی



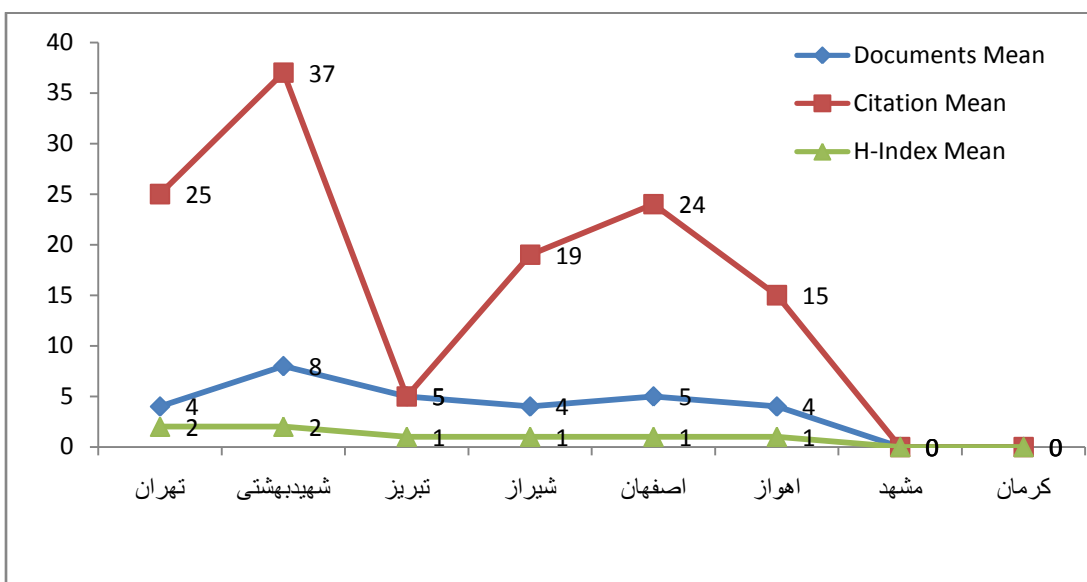
۷- گزارش مقایسه دانشگاه‌های تیپ یک کشور بر اساس میانگین تعداد مقالات، تعداد استنادات و H-Index

دانشکده علوم نوین



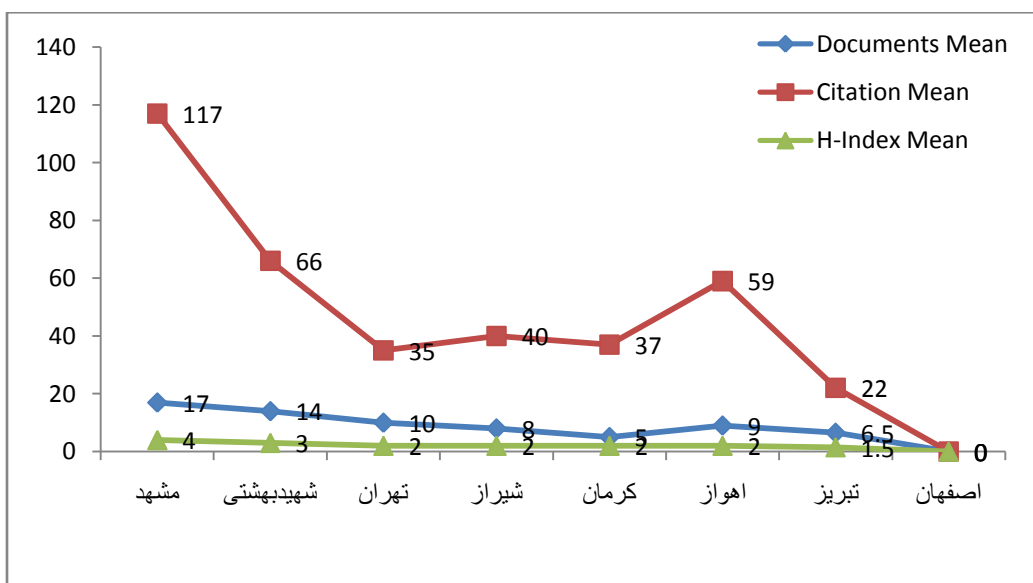
۸- گزارش مقایسه دانشگاه‌های تیپ یک کشور بر اساس میانگین تعداد مقالات، تعداد استنادات و H-Index

دانشکده توان‌بخشی



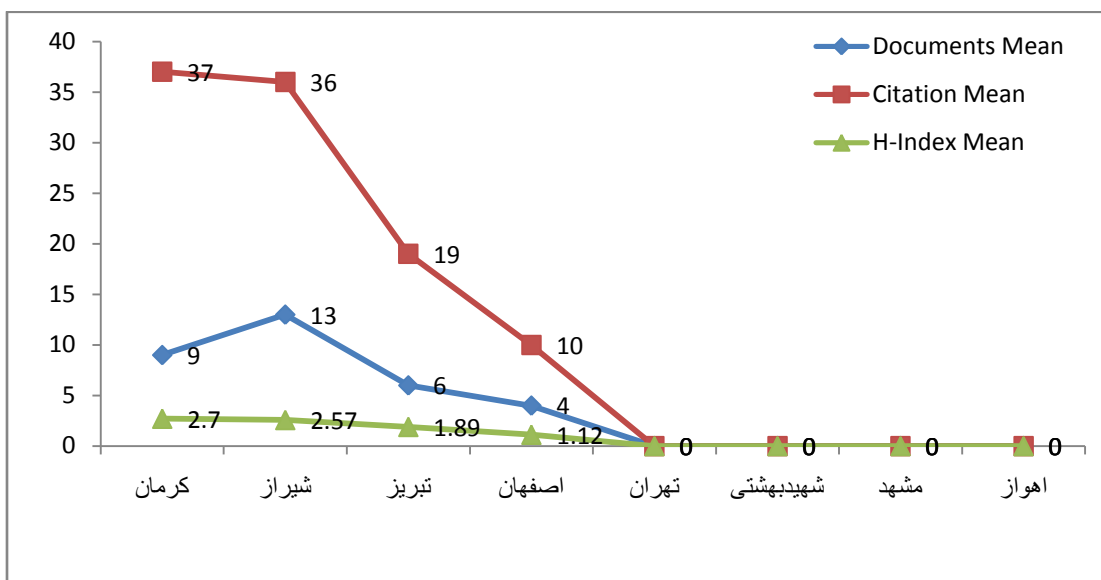
۹- گزارش مقایسه دانشگاه‌های تیپ یک کشور بر اساس میانگین تعداد مقالات، تعداد استنادات و H-Index

دانشکده پیراپزشکی



۹- گزارش مقایسه دانشگاه‌های تیپ یک کشور بر اساس میانگین تعداد مقالات، تعداد استنادات و H-Index

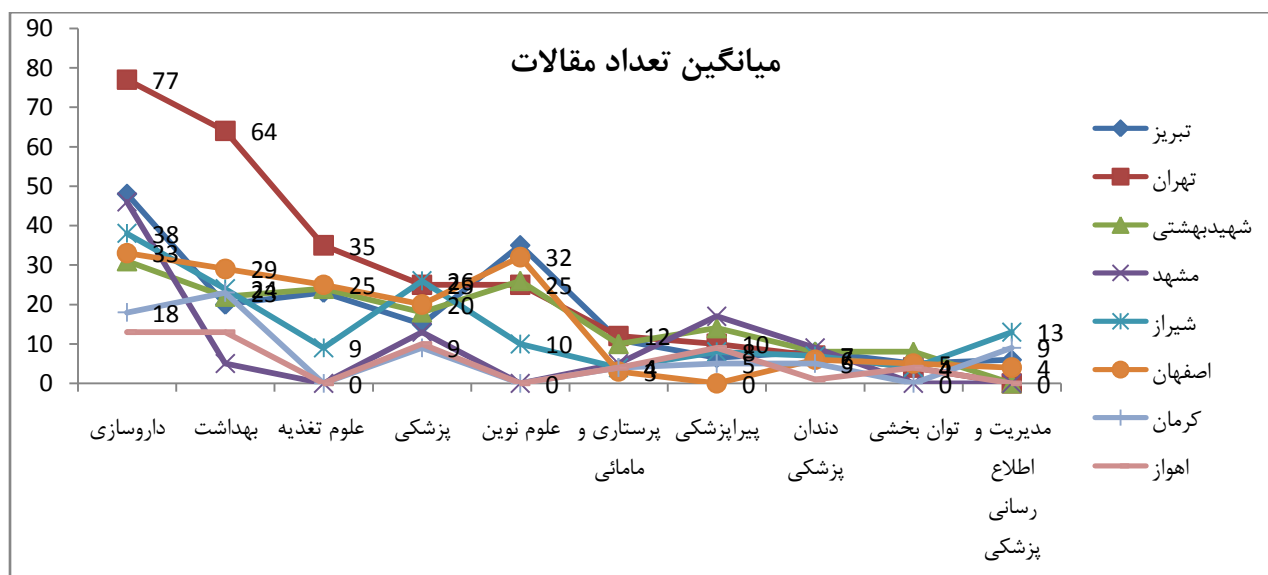
دانشکده مدیریت و اطلاع‌رسانی پزشکی



گزارش درهم‌کرد مقایسه دانشگاه‌های تیپ یک کشور بر اساس میانگین تعداد مقالات

دانشکده‌ها

نام دانشکده	تبریز	تهران	شهیدبهشتی	مشهد	شیراز	اصفهان	کرمان	اهواز
داروسازی	48	77	31	46	38	33	18	13
بهداشت	20	64	22	5	24	29	23	13
علوم تغذیه	23	35	24	0	9	25	0	0
پزشکی	15	25	18	13	26	20	9	10
علوم نوین	35	25	26	0	10	32	0	0
پرستاری و مامائی	11	12	10	5	4	3	4	4
پیراپزشکی	6.5	10	14	17	8	0	5	9
دندان پزشکی	8	7	8	9	7	6	5	1
توان بخشی	5	4	8	0	4	5	0	4
مدیریت و اطلاع رسانی پزشکی	6	0	0	0	13	4	9	0



تعداد اعضای هیئت علمی دانشگاه‌های تیپ یک به تفکیک دانشکده ها

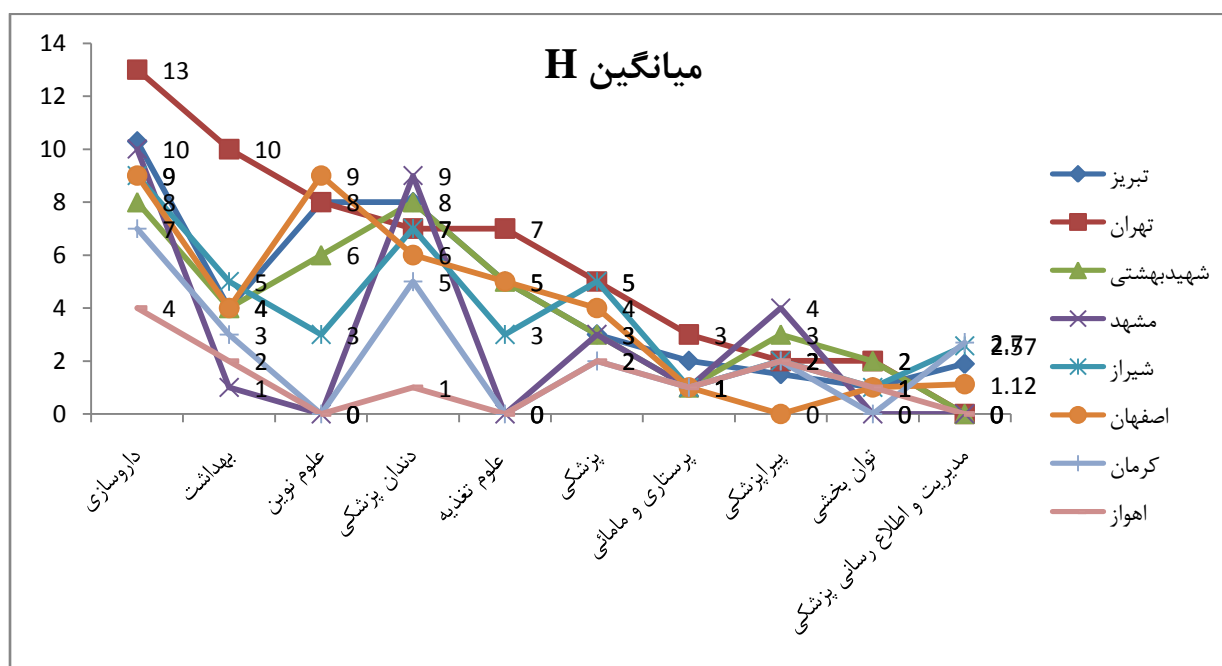
نام دانشکده	تهران	تهران	شهریدبهشتی	مشهد	شیراز	اصفهان	کرمان	اهواز
پزشکی	446	1005	519	519	474	446	247	382
دندان پزشکی	114	138	138	131	102	108	65	77
داروسازی	62	85	55	56	37	58	32	36
پرستاری و مامائی	40	48	59	64	52	71	28	37
بهداشت	26	114	36	21	32	29	32	41
توان بخشی	26	15	39	0	29	48	0	30
پیراپزشکی	25	27	51	97	32	0	5	44
علوم تغذیه	23	15	53	0	15	12	0	0
مدیریت و اطلاع رسانی	19	0	0	0	14	40	20	0
پزشکی								
علوم نوین	6	16	13	0	8	9	0	0

همانطور که جداول و نمودار بالا نشان می‌دهند تعداد اعضای هیئت علمی و همچنین تعداد دانشکده‌ها در افزایش تعداد کل مقالات و به تبع آن افزایش سایر موارد ارزشیابی مثل تعداد استنادات و h دانشگاهها تأثیر گذار می‌باشد. برای مثال در خصوص دانشکده‌ها می‌توان گفت که دانشکده مدیریت و اطلاع رسانی پزشکی را دانشگاه‌های تهران، شهیدبهشتی، مشهد و اهواز ندارند. همچنین دانشکده علوم تغذیه را دانشگاه مشهد، کرمان و اهواز، دانشکده توانبخشی را دانشگاه‌های کرمان و مشهد، دانشکده علوم نوین را دانشگاه‌های مشهد، کرمان، اهواز و دانشکده پیراپزشکی را دانشگاه اصفهان که اگر بخواهیم در این مورد مقایسه ای انجام دهیم دانشگاه علوم پزشکی تبریز از لحاظ اینکه این دانشکده‌ها را دارد نسبت به سایر دانشگاهها برتری خواهد داشت ولی از لحاظ اعضای هیئت علمی یا نسبت به سایر دانشگاهها کمتر است یا اینکه همه اعضا تولید علم نمی‌کنند.

گزارش مقایسه دانشگاه‌های تیپ یک کشور بر اساس میانگین H-Index دانشکده‌ها

نام دانشکده	تهران	تهران	شهریدبهشتی	مشهد	شیراز	اصفهان	کرمان	اهواز
داروسازی	10.3	13	8	10	9	9	7	4
بهداشت	4	10	4	1	5	4	3	2
علوم نوین	8	8	6	0	3	9	0	0

دندان پزشکی	8	7	8	9	7	6	5	1
علوم تغذیه	5	7	5	0	3	5	0	0
پزشکی	3	5	3	3	5	4	2	2
پرستاری و مامائی	2	3	1	1	1	1	1	1
پیراپزشکی	1.5	2	3	4	2	0	2	2
توان بخشی	1	2	2	0	1	1	0	1
مدیریت و اطلاع رسانی پزشکی	1.89	0	0	0	2.57	1.12	2.7	0



از لحاظ شاخص اچ دانشگاه علوم پزشکی تبریز در دانشکده داروسازی با میانگین اچ ۱۰/۳ بعد از تهران در رتبه دوم قرار دارد. در دانشکده بهداشت با اینکه از لحاظ تعداد هیئت علمی دانشگاه علوم پزشکی شهید بهشتی بالاتر از تبریز است ولی اچ هر دو این دو دانشگاهها ۴ است و مشهد با وجود اعضای هیئت علمی کمتر از این دو دانشگاه دارای اچ ۵ می باشد (یعنی علیرغم داشتن هیئت علمی کمتر از ما بیشترین تولید علم را در این حوزه داشته است). در دندان پزشکی مشهد رتبه اول را دارد و تبریز رتبه دوم را کسب کرده و بالاتر از تهران و هم رتبه با شهید بهشتی است. از نظر شاخص اچ رتبه تبریز در دانشکده علوم تغذیه ۵ می باشد. در سایر دانشکدهها دارای رتبه (متوسط اچ ۳) یا کمتر از ۳ می باشد. در مقایسه کلی می توان نتیجه گرفت که دانشگاه علوم پزشکی

تبریز در دانشکده‌های مختلف دارای رتبه اچ نزدیک به دانشگاه شهید بهشتی و دانشگاه شیراز می‌باشد. که اگر دانشگاه تبریز بتواند در دو دانشکده بهداشت و پزشکی تولید علم بیشتری داشته باشد در تغییر این رتبه بندی موثر خواهد بود.

گزارش مقایسه دانشگاه‌های تیپ یک کشور بر اساس میزان ارجاعات به

مقالات دانشکده‌ها

نام دانشکده	تبریز	تهران	شهید بهشتی ی	مشهد	شیراز	اصفهان	کرمان	اهواز
داروسازی	526	1033	302	487	390	358	195	74
بهداشت	111	587	147	11	131	155	129	58
علوم تغذیه	136	281	262	0	51	114	0	0
علوم نوین	264	233	189	0	45	124	0	0
پزشکی	71	229	145	74	171	119	68	43
پرستاری و مامائی	30	70	39	9	16	10	13	10
دندان پزشکی	48	50	52	48	28	33	56	4
پیراپزشکی	22	35	66	117	40	0	37	59
توان بخشی	5	25	37	0	19	24	0	15
مدیریت و اطلاع رسانی پزشکی	19	0	0	0	36	10	37	0

